




# Soria, Ciudad Europea del Deporte 2019

---

Memoria

## Organización municipal



## Consejo del deporte

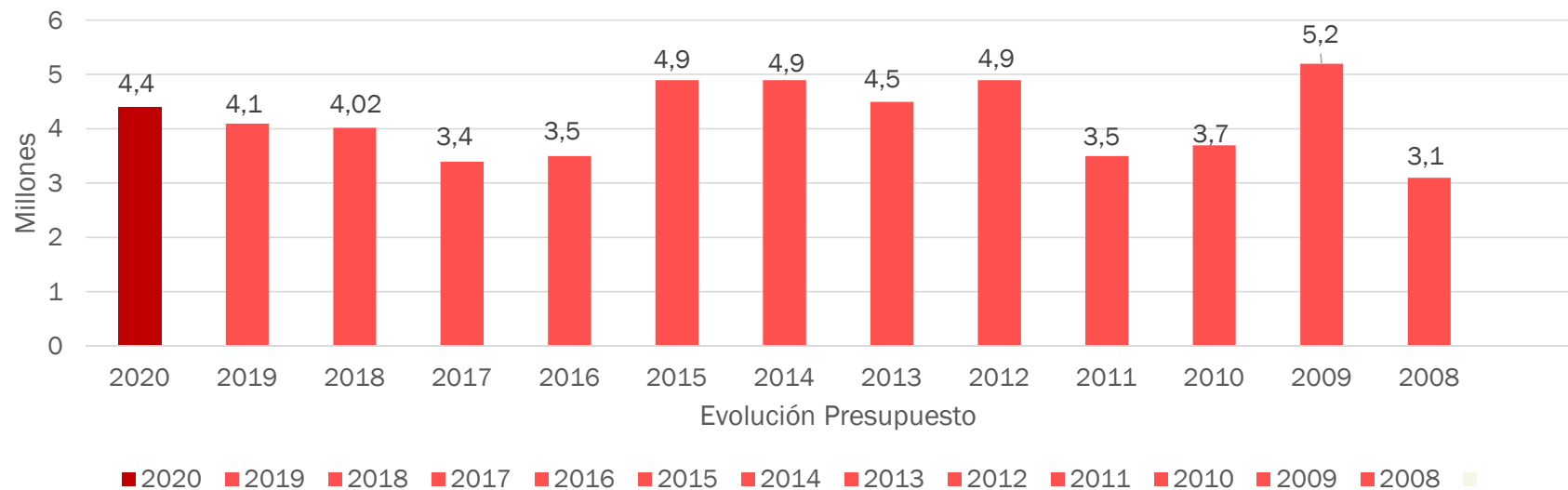
**14** Entidades representadas



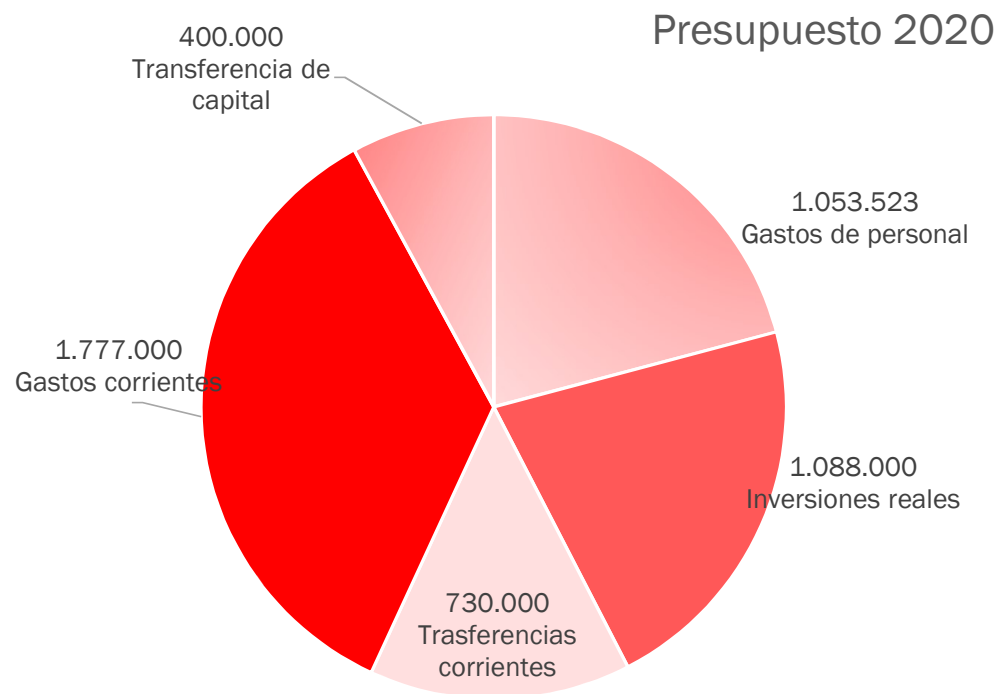
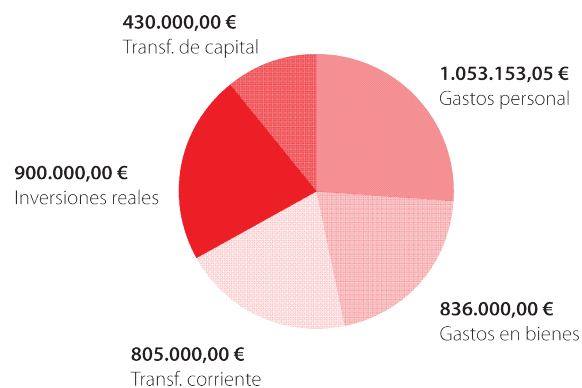
**46,2** Millones presupuestados

**13,2** Millones destinados a inversiones

## Organización municipal



## Organización municipal



## Ciudad Europea del Deporte

### Instalaciones



90 instalaciones



55 públicas aire libre



6 públicas cubiertas



30 instalaciones privadas

## Instalaciones deportivas municipales · Estadística 2019



**23.562**

Horas abiertas anuales.

**4.655**

Horas abierta de media por instalación.



**181.280**

Sólo las piscinas registran un aumento de usuarios del 22% (181.280 accesos).



**1.356.875**

Accesos a las instalaciones deportivas.



**50.917**

Alquileres de canchas en los recintos municipales.



**52% MUJERES**

El 52% de las personas que acceden a las instalaciones deportivas municipales, son mujeres.

**181.935**

En 2019 se mantiene la cifra con un aumento del 0,3

**55.849**

En 2019 se ha registrado un incremento de más del 8%.

**54%**

Según las actividades, el porcentaje se mueve entre el 51 y el 54%.

## Instalaciones deportivas municipales · Estadística 2019

### VENTA DE ENTRADAS ENTRADAS

33.538

- < 4 AÑOS 3.821
- 4 a 17 AÑOS 12.144
- > 18 AÑOS 14.913
- > 65 y MINUSV 2.660

### ALQUILER DE CANCHAS

55.849

- ALQUILERES PRESENCIALES 5.856
- ALQUILERS POR INTERNET 4.651 (3.176 pádel)
- ALQUILERES DE TEMPORADA 22.734
- ALQUILERES DE CAMPAÑA DEPORTIVA 22.608

## INSTALACIONES DEPORTIVAS

ACCESOS		1.300.000 usuarios (584.848 controlados en torno)	
• <u>SAN ANDRES</u>	222.916	• <u>FUENTE DEL REY</u>	113.448
• <i>PISCINA AIRE LIBRE</i>	13.178	• <i>PISCINA</i>	43.050
• <u>LOS PAJARITOS</u>	77.064	• <u>PISTAS LOS ROYALES</u>	2.169
• <u>ANGEL TEJEDOR</u>	135.091	• <u>JUVENTUD</u>	34.160
• <i>PISCINA</i>	91.547	• <i>PISCINA</i>	34.160





## Ciudad Europea del Deporte

### Departamento Deportes

#### ABONADOS A LAS INSTALACIONES DEPORTIVAS

1.863

> 18 AÑOS	1.217
• 4 a 17 AÑOS	243
• < 4 AÑOS	68
• > 65	277
• FAMILIARES	58

## Ciudad Europea del Deporte

Más de 9.100 participantes

### Campaña Deportiva de Invierno

- NUMERO DE CLASES OFERTADAS 265
- NUMERO DE PLAZAS OFERTADAS 6.400
- NUMERA DE PLAZAS OCUPADAS 5.800

**90% de ocupación**

### Campaña Deportiva de Verano

- NUMERO DE CLASES OFERTADAS 254
- NUMERO DE PLAZAS OFERTADAS 4.700
- NUMERA DE PLAZAS OCUPADAS 3.300

**70% de ocupación**

## Competiciones municipales

### Ligas

- *LIGA de fútbol sala*
  - *Liga baloncesto*
  - *Liga voleibol*
  - *Liga de fútbol*
- 
- EQUIPOS + DE 60
  - PARTICIPANTES + DE 1.200

### Torneo

- *TORNEOS de NAVIDAD Fútbol Sala*
  - *Torneo PRIMAVERA Baloncesto;*
  - *Torneo PRIMAVERA minibaloncesto*
  - *Torneo de Fútbol-7*
  - *Torneo de Frontenis; Tenis; Pádel*
- 
- EQUIPOS + DE 100
  - PARTICIPANTES + DE 1.900

## Ligas

- *Perfil de usuarios*
- De los 584.848 accesos a las instalaciones, son mujeres 298.272 y varones 286.576
- De los 181.935 accesos a la piscina, son mujeres 92.787 y varones 89.148
- La media de edad en las actividades es de 36 años



**36 años  
de media  
54% mujeres**